

INSTITUTO DEL DEPORTE DEL MUNICIPIO DE BENITO JUÁREZ
Estado Analítico del Ejercicio del Presupuesto de Egresos
Clasificación por Objeto del Gasto (Capítulo y Concepto)
Del 1 de Enero al 31 de Enero de 2022

Concepto	Egresos					Subejercicio 6 = (3 - 4)
	Aprobado	Ampliaciones/ (Reducciones)	Modificado	Devengado	Pagado	
	1	2	3 = (1 + 2)	4	5	
Servicios Personales	4,465,659	0	4,465,659	257,245	257,245	4,208,414
Remuneraciones al Personal de Carácter Permanente	0	0	0	0	0	0
Remuneraciones al Personal de Carácter Transitorio	4,465,659	0	4,465,659	257,245	257,245	4,208,414
Remuneraciones Adicionales y Especiales	0	0	0	0	0	0
Seguridad Social	0	0	0	0	0	0
Otras Prestaciones Sociales y Económicas	0	0	0	0	0	0
Previsiones	0	0	0	0	0	0
Pago de Estímulos a Servidores Públicos	0	0	0	0	0	0
Materiales y Suministros	3,205,636	0	3,205,636	77,632	77,632	3,128,004
Materiales de Administración, Emisión de Documentos y Artículos Oficiales	427,622	0	427,622	15,422	15,422	412,200
Alimentos y Utensilios	72,000	0	72,000	0	0	72,000
Materias Primas y Materiales de Producción y Comercialización	0	0	0	0	0	0
Materiales y Artículos de Construcción y de Reparación	1,097,089	0	1,097,089	33,983	33,983	1,063,106
Productos Químicos, Farmacéuticos y de Laboratorio	181,028	0	181,028	0	0	181,028
Combustibles, Lubricantes y Aditivos	1,096,100	0	1,096,100	21,847	21,847	1,074,253
Vestuario, Blancos, Prendas de Protección y Artículos Deportivos	215,875	0	215,875	6,380	6,380	209,495
Materiales y Suministros Para Seguridad	0	0	0	0	0	0
Herramientas, Refacciones y Accesorios Menores	115,922	0	115,922	0	0	115,922
Servicios Generales	1,350,840	0	1,350,840	27,118	27,118	1,323,721
Servicios Básicos	114,000	0	114,000	3,711	3,711	110,289
Servicios de Arrendamiento	572,717	0	572,717	9,834	9,834	562,883
Servicios Profesionales, Científicos, Técnicos y Otros Servicios	123,807	0	123,807	6,887	6,887	116,920
Servicios Financieros, Bancarios y Comerciales	77,389	0	77,389	348	348	77,041
Servicios de Instalación, Reparación, Mantenimiento y Conservación	63,972	0	63,972	2,030	2,030	61,942
Servicios de Comunicación Social y Publicidad	0	0	0	0	0	0
Servicios de Traslado y Viáticos	109,250	0	109,250	4,308	4,308	104,942
Servicios Oficiales	0	0	0	0	0	0
Otros Servicios Generales	289,705	0	289,705	0	0	289,705
Transferencias, Asignaciones, Subsidios y Otras Ayudas	2,780,000	0	2,780,000	12,400	12,400	2,767,600
Transferencias Internas y Asignaciones al Sector Público	0	0	0	0	0	0
Transferencias al Resto del Sector Público	0	0	0	0	0	0
Subsidios y Subvenciones	0	0	0	0	0	0
Ayudas Sociales	2,780,000	0	2,780,000	12,400	12,400	2,767,600
Pensiones y Jubilaciones	0	0	0	0	0	0
Transferencias a Fideicomisos, Mandatos y Otros Análogos	0	0	0	0	0	0
Transferencias a la Seguridad Social	0	0	0	0	0	0
Donativos	0	0	0	0	0	0
Transferencias al Exterior	0	0	0	0	0	0
Bienes Muebles, Inmuebles e Intangibles	280,000	0	280,000	0	0	280,000
Mobiliario y Equipo de Administración	272,000	0	272,000	0	0	272,000
Mobiliario y Equipo Educativo y Recreativo	8,000	0	8,000	0	0	8,000
Equipo e Instrumental Médico y de Laboratorio	0	0	0	0	0	0
Vehículos y Equipo de Transporte	0	0	0	0	0	0
Equipo de Defensa y Seguridad	0	0	0	0	0	0
Maquinaria, Otros Equipos y Herramientas	0	0	0	0	0	0
Activos Biológicos	0	0	0	0	0	0
Bienes Inmuebles	0	0	0	0	0	0
Activos Intangibles	0	0	0	0	0	0
Inversión Pública	2,000,000	0	2,000,000	0	0	2,000,000
Obra Pública en Bienes de Dominio Público	2,000,000	0	2,000,000	0	0	2,000,000
Obra Pública en Bienes Propios	0	0	0	0	0	0
Proyectos Productivos y Acciones de Fomento	0	0	0	0	0	0

[Handwritten signature]
[Handwritten mark]
9

INSTITUTO DEL DEPORTE DEL MUNICIPIO DE BENITO JUÁREZ
Estado Analítico del Ejercicio del Presupuesto de Egresos
Clasificación por Objeto del Gasto (Capítulo y Concepto)
Del 1 de Enero al 31 de Enero de 2022

Concepto	Egresos					Subejercicio 6 = (3 - 4)
	Aprobado	Ampliaciones/ (Reducciones)	Modificado	Devengado	Pagado	
	1	2	3 = (1 + 2)	4	5	
Inversiones Financieras y Otras Provisiones	0	0	0	0	0	0
Inversiones Para el Fomento de Actividades Productivas	0	0	0	0	0	0
Acciones y Participaciones de Capital	0	0	0	0	0	0
Compra de Títulos y Valores	0	0	0	0	0	0
Concesión de Préstamos	0	0	0	0	0	0
Inversiones en Fideicomisos, Mandatos y Otros Análogos	0	0	0	0	0	0
Otras Inversiones Financieras	0	0	0	0	0	0
Provisiones para Contingencias y Otras Erogaciones Especiales	0	0	0	0	0	0
Participaciones y Aportaciones	0	0	0	0	0	0
Participaciones	0	0	0	0	0	0
Aportaciones	0	0	0	0	0	0
Convenios	0	0	0	0	0	0
Deuda Pública	0	0	0	0	0	0
Amortización de la Deuda Pública	0	0	0	0	0	0
Intereses de la Deuda Pública	0	0	0	0	0	0
Comisiones de la Deuda Pública	0	0	0	0	0	0
Gastos de la Deuda Pública	0	0	0	0	0	0
Costo por Coberturas	0	0	0	0	0	0
Apoyos Financieros	0	0	0	0	0	0
Adeudos de Ejercicios Fiscales Anteriores (Adefas)	0	0	0	0	0	0
Total del Gasto	14,082,135	0	14,082,135	374,395	374,395	13,707,739

C. Luis Noè Padrón Ramirez
Contador

Lic. Gabriela Anahi Basilio Saldivar
Coordinadora Administrativa

MAD María Elena Coballos Cardeña
Encargada del Despacho de la Dirección General



M. AYUNTAMIENTO
DE BENITO JUÁREZ
2021-2024



INSTITUTO DEL
DEPORTE

INSTITUTO DEL DEPORTE DEL MUNICIPIO DE BENITO JUÁREZ
Estado Analítico del Ejercicio del Presupuesto de Egresos
Clasificación por Objeto del Gasto (Capítulo y Concepto)
Del 1 de Enero al 28 de Febrero de 2022

Concepto	Egresos					Subejercicio
	Aprobado	Ampliaciones/ (Reducciones)	Modificado	Devengado	Pagado	
	1	2	3 = (1 + 2)	4	5	
					6 = (3 - 4)	
Servicios Personales	4,465,659	0	4,465,659	583,891	583,891	3,881,768
Remuneraciones al Personal de Carácter Permanente	0	0	0	0	0	0
Remuneraciones al Personal de Carácter Transitorio	4,465,659	0	4,465,659	583,891	583,891	3,881,768
Remuneraciones Adicionales y Especiales	0	0	0	0	0	0
Seguridad Social	0	0	0	0	0	0
Otras Prestaciones Sociales y Económicas	0	0	0	0	0	0
Previsiones	0	0	0	0	0	0
Pago de Estímulos a Servidores Públicos	0	0	0	0	0	0
Materiales y Suministros	3,205,636	0	3,205,636	136,962	136,962	3,068,674
Materiales de Administración, Emisión de Documentos y Artículos Oficiales	427,622	0	427,622	18,902	18,902	408,720
Alimentos y Utensilios	72,000	0	72,000	0	0	72,000
Materias Primas y Materiales de Producción y Comercialización	0	0	0	0	0	0
Materiales y Artículos de Construcción y de Reparación	1,097,089	0	1,097,089	46,739	46,739	1,050,350
Productos Químicos, Farmacéuticos y de Laboratorio	181,028	0	181,028	0	0	181,028
Combustibles, Lubricantes y Aditivos	1,096,100	0	1,096,100	59,916	59,916	1,036,184
Vestuario, Blancos, Prendas de Protección y Artículos Deportivos	215,875	0	215,875	8,055	8,055	207,820
Materiales y Suministros Para Seguridad	0	0	0	0	0	0
Herramientas, Refacciones y Accesorios Menores	115,922	0	115,922	3,350	3,350	112,572
Servicios Generales	1,350,840	0	1,350,840	123,841	123,841	1,226,998
Servicios Básicos	114,000	0	114,000	7,422	7,422	106,578
Servicios de Arrendamiento	572,717	0	572,717	24,004	24,004	548,713
Servicios Profesionales, Científicos, Técnicos y Otros Servicios	123,807	0	123,807	41,919	41,919	81,888
Servicios Financieros, Bancarios y Comerciales	77,389	0	77,389	11,233	11,233	66,156
Servicios de Instalación, Reparación, Mantenimiento y Conservación	63,972	0	63,972	7,830	7,830	56,142
Servicios de Comunicación Social y Publicidad	0	0	0	0	0	0
Servicios de Traslado y Viáticos	109,250	0	109,250	17,808	17,808	91,442
Servicios Oficiales	0	0	0	0	0	0
Otros Servicios Generales	289,705	0	289,705	13,625	13,625	276,080
Transferencias, Asignaciones, Subsidios y Otras Ayudas	2,780,000	0	2,780,000	186,180	186,180	2,593,820
Transferencias Internas y Asignaciones al Sector Público	0	0	0	0	0	0
Transferencias al Resto del Sector Público	0	0	0	0	0	0
Subsidios y Subvenciones	0	0	0	0	0	0
Ayudas Sociales	2,780,000	0	2,780,000	186,180	186,180	2,593,820
Pensiones y Jubilaciones	0	0	0	0	0	0
Transferencias a Fideicomisos, Mandatos y Otros Análogos	0	0	0	0	0	0
Transferencias a la Seguridad Social	0	0	0	0	0	0
Donativos	0	0	0	0	0	0
Transferencias al Exterior	0	0	0	0	0	0
Bienes Muebles, Inmuebles e Intangibles	280,000	0	280,000	0	0	280,000
Mobiliario y Equipo de Administración	272,000	0	272,000	0	0	272,000
Mobiliario y Equipo Educativo y Recreativo	8,000	0	8,000	0	0	8,000
Equipo e Instrumental Médico y de Laboratorio	0	0	0	0	0	0
Vehículos y Equipo de Transporte	0	0	0	0	0	0
Equipo de Defensa y Seguridad	0	0	0	0	0	0
Maquinaria, Otros Equipos y Herramientas	0	0	0	0	0	0
Activos Biológicos	0	0	0	0	0	0
Bienes Inmuebles	0	0	0	0	0	0
Activos Intangibles	0	0	0	0	0	0
Inversión Pública	2,000,000	0	2,000,000	0	0	2,000,000
Obra Pública en Bienes de Dominio Público	2,000,000	0	2,000,000	0	0	2,000,000
Obra Pública en Bienes Propios	0	0	0	0	0	0
Proyectos Productivos y Acciones de Fomento	0	0	0	0	0	0
Inversiones Financieras y Otras Provisiones	0	0	0	0	0	0
Inversiones Para el Fomento de Actividades Productivas	0	0	0	0	0	0

9

INSTITUTO DEL DEPORTE DEL MUNICIPIO DE BENITO JUÁREZ
 Estado Analítico del Ejercicio del Presupuesto de Egresos
 Clasificación por Objeto del Gasto (Capítulo y Concepto)
 Del 1 de Enero al 28 de Febrero de 2022

Concepto	Egresos					Subejercicio 6 = (3 - 4)
	Aprobado	Ampliaciones/ (Reducciones)	Modificado	Devengado	Pagado	
	1	2	3 = (1 + 2)	4	5	
Acciones y Participaciones de Capital	0	0	0	0	0	0
Compra de Títulos y Valores	0	0	0	0	0	0
Concesión de Préstamos	0	0	0	0	0	0
Inversiones en Fideicomisos, Mandatos y Otros Análogos	0	0	0	0	0	0
Otras Inversiones Financieras	0	0	0	0	0	0
Provisiones para Contingencias y Otras Erogaciones Especiales	0	0	0	0	0	0
Participaciones y Aportaciones	0	0	0	0	0	0
Participaciones	0	0	0	0	0	0
Aportaciones	0	0	0	0	0	0
Convenios	0	0	0	0	0	0
Deuda Pública	0	0	0	0	0	0
Amortización de la Deuda Pública	0	0	0	0	0	0
Intereses de la Deuda Pública	0	0	0	0	0	0
Comisiones de la Deuda Pública	0	0	0	0	0	0
Gastos de la Deuda Pública	0	0	0	0	0	0
Costo por Coberturas	0	0	0	0	0	0
Apoyos Financieros	0	0	0	0	0	0
Adeudos de Ejercicios Fiscales Anteriores (Adefas)	0	0	0	0	0	0
Total del Gasto	14,082,135	0	14,082,135	1,030,875	1,030,875	13,051,260

Q. Luis Noé Padrón Ramírez
 Contador

Lic. Gabriela Anahi Basilio Saldivar
 Coordinadora Administrativa

MAD Maria Elena Ceballos Cardona
 Encargada del Despacho de la Dirección General



INSTITUTO DEL DEPORTE DEL MUNICIPIO DE BENITO JUÁREZ
Estado Analítico del Ejercicio del Presupuesto de Egresos
Clasificación por Objeto del Gasto (Capítulo y Concepto)
Del 1 de Enero al 31 de Marzo de 2022

Concepto	Egresos					Subejercicio 6 = (3 - 4)
	Aprobado	Ampliaciones/ (Reducciones)	Modificado	Devengado	Pagado	
	1	2	3 = (1 + 2)	4	5	
Servicios Personales	4,465,659	0	4,465,659	1,010,323	1,010,323	3,455,336
Remuneraciones al Personal de Carácter Permanente	0	0	0	0	0	0
Remuneraciones al Personal de Carácter Transitorio	4,465,659	0	4,465,659	1,010,323	1,010,323	3,455,336
Remuneraciones Adicionales y Especiales	0	0	0	0	0	0
Seguridad Social	0	0	0	0	0	0
Otras Prestaciones Sociales y Económicas	0	0	0	0	0	0
Previsiones	0	0	0	0	0	0
Pago de Estímulos a Servidores Públicos	0	0	0	0	0	0
Materiales y Suministros	3,205,636	0	3,205,636	265,681	265,681	2,939,955
Materiales de Administración, Emisión de Documentos y Artículos Oficiales	427,622	0	427,622	53,369	53,369	374,253
Alimentos y Utensilios	72,000	0	72,000	946	946	71,054
Materias Primas y Materiales de Producción y Comercialización	0	0	0	0	0	0
Materiales y Artículos de Construcción y de Reparación	1,097,089	0	1,097,089	51,146	51,146	1,045,943
Productos Químicos, Farmacéuticos y de Laboratorio	181,028	0	181,028	0	0	181,028
Combustibles, Lubricantes y Aditivos	1,096,100	0	1,096,100	141,012	141,012	955,088
Vestuario, Blancos, Prendas de Protección y Artículos Deportivos	215,875	0	215,875	13,275	13,275	202,600
Materiales y Suministros Para Seguridad	0	0	0	0	0	0
Herramientas, Refacciones y Accesorios Menores	115,922	0	115,922	5,932	5,932	109,990
Servicios Generales	1,350,840	0	1,350,840	185,801	185,801	1,165,039
Servicios Básicos	114,000	0	114,000	14,844	14,844	99,156
Servicios de Arrendamiento	572,717	0	572,717	33,067	33,067	539,649
Servicios Profesionales, Científicos, Técnicos y Otros Servicios	123,807	0	123,807	64,307	64,307	59,500
Servicios Financieros, Bancarios y Comerciales	77,389	0	77,389	11,776	11,776	65,613
Servicios de Instalación, Reparación, Mantenimiento y Conservación	63,972	0	63,972	7,830	7,830	56,142
Servicios de Comunicación Social y Publicidad	0	0	0	0	0	0
Servicios de Traslado y Viáticos	109,250	0	109,250	27,558	27,558	81,692
Servicios Oficiales	0	0	0	0	0	0
Otros Servicios Generales	289,705	0	289,705	26,418	26,418	263,287
Transferencias, Asignaciones, Subsidios y Otras Ayudas	2,780,000	0	2,780,000	285,440	285,440	2,494,560
Transferencias Internas y Asignaciones al Sector Público	0	0	0	0	0	0
Transferencias al Resto del Sector Público	0	0	0	0	0	0
Subsidios y Subvenciones	0	0	0	0	0	0
Ayudas Sociales	2,780,000	0	2,780,000	285,440	285,440	2,494,560
Pensiones y Jubilaciones	0	0	0	0	0	0
Transferencias a Fideicomisos, Mandatos y Otros Análogos	0	0	0	0	0	0
Transferencias a la Seguridad Social	0	0	0	0	0	0
Donativos	0	0	0	0	0	0
Transferencias al Exterior	0	0	0	0	0	0
Bienes Muebles, Inmuebles e Intangibles	280,000	0	280,000	0	0	280,000
Mobiliario y Equipo de Administración	272,000	0	272,000	0	0	272,000
Mobiliario y Equipo Educativo y Recreativo	8,000	0	8,000	0	0	8,000
Equipo e Instrumental Médico y de Laboratorio	0	0	0	0	0	0
Vehículos y Equipo de Transporte	0	0	0	0	0	0
Equipo de Defensa y Seguridad	0	0	0	0	0	0
Maquinaria, Otros Equipos y Herramientas	0	0	0	0	0	0
Activos Biológicos	0	0	0	0	0	0
Bienes Inmuebles	0	0	0	0	0	0
Activos Intangibles	0	0	0	0	0	0
Inversión Pública	2,000,000	0	2,000,000	0	0	2,000,000
Obra Pública en Bienes de Dominio Público	2,000,000	0	2,000,000	0	0	2,000,000
Obra Pública en Bienes Propios	0	0	0	0	0	0
Proyectos Productivos y Acciones de Fomento	0	0	0	0	0	0
Inversiones Financieras y Otras Provisiones	0	0	0	0	0	0

INSTITUTO DEL DEPORTE DEL MUNICIPIO DE BENITO JUÁREZ
 Estado Analítico del Ejercicio del Presupuesto de Egresos
 Clasificación por Objeto del Gasto (Capítulo y Concepto)
 Del 1 de Enero al 31 de Marzo de 2022

Concepto	Egresos					Subejercicio 6 = (3 - 4)
	Aprobado	Ampliaciones/ (Reducciones)	Modificado	Devengado	Pagado	
	1	2	3 = (1 + 2)	4	5	
Inversiones Para el Fomento de Actividades Productivas	0	0	0	0	0	0
Acciones y Participaciones de Capital	0	0	0	0	0	0
Compra de Títulos y Valores	0	0	0	0	0	0
Concesión de Préstamos	0	0	0	0	0	0
Inversiones en Fideicomisos, Mandatos y Otros Análogos	0	0	0	0	0	0
Otras Inversiones Financieras	0	0	0	0	0	0
Provisiones para Contingencias y Otras Erogaciones Especiales	0	0	0	0	0	0
Participaciones y Aportaciones	0	0	0	0	0	0
Participaciones	0	0	0	0	0	0
Aportaciones	0	0	0	0	0	0
Convenios	0	0	0	0	0	0
Deuda Pública	0	0	0	0	0	0
Amortización de la Deuda Pública	0	0	0	0	0	0
Intereses de la Deuda Pública	0	0	0	0	0	0
Comisiones de la Deuda Pública	0	0	0	0	0	0
Gastos de la Deuda Pública	0	0	0	0	0	0
Costo por Coberturas	0	0	0	0	0	0
Apoyos Financieros	0	0	0	0	0	0
Adeudos de Ejercicios Fiscales Anteriores (Adefas)	0	0	0	0	0	0
Total del Gasto	14,082,135	0	14,082,135	1,747,245	1,747,245	12,334,890

C. Luis Noé Padrón Ramirez
 Contador

Lic. Gabriela Arriani Basilio Saldivar
 Coordinadora Administrativa

MAD María Elena Ceballos Cárdena
 Encargada del Despacho de la Dirección General



MUNICIPIO DE BENITO JUÁREZ
 2021-2024



INSTITUTO DEL DEPORTE



**INSTITUTO DEL DEPORTE DEL MUNICIPIO DE BENITO JUÁREZ
QUINTANA ROO**

**Estado Analítico de Ingresos
Del 01/ene./2022 Al 31/ene./2022**

9 / 100

Usr: Supervisor
Rep: rptEstadoPresupuestoIngresosRB_CP_2019

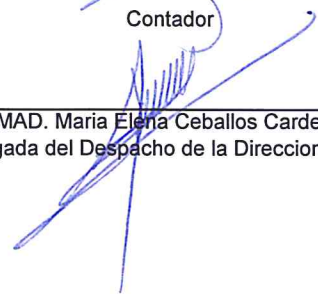
Fecha y hora de Impresión | 06/may./2022
11:53 a. m.

Rubro de Ingresos	Ingreso					Diferencia (6=5-1)
	Estimado	Ampliaciones y Reducciones	Modificado	Devengado	Recaudado	
	(1)	(2)	(3=1+2)	(4)	(5)	
IMPUESTOS	\$0.00	\$0.00	\$0.00	\$0.00	\$0.00	0.00
CUOTAS Y APORTACIONES DE SEGURIDAD SOCIAL	\$0.00	\$0.00	\$0.00	\$0.00	\$0.00	0.00
CONTRIBUCIONES DE MEJORAS	\$0.00	\$0.00	\$0.00	\$0.00	\$0.00	0.00
DERECHOS	\$0.00	\$0.00	\$0.00	\$0.00	\$0.00	0.00
PRODUCTOS	\$1,000,000.00	\$0.00	\$1,000,000.00	\$38,500.00	\$38,500.00	-961,500.00
APROVECHAMIENTOS	\$0.00	\$0.00	\$0.00	\$0.00	\$0.00	0.00
INGRESOS POR VENTA DE BIENES, PRESTACION DE SERVICIOS Y OTROS	\$0.00	\$0.00	\$0.00	\$0.00	\$0.00	0.00
PARTICIPACIONES, APORTACIONES, CONVENIOS, INCENTIVOS DERIVADOS	\$0.00	\$0.00	\$0.00	\$0.00	\$0.00	0.00
TRANSFERENCIAS, ASIGNACIONES, SUBSIDIOS Y SUBVENCIONES, Y PRODUCTOS	\$12,718,722.00	\$0.00	\$12,718,722.00	\$1,000,000.00	\$300,000.00	-12,418,722.00
INGRESOS DERIVADOS DE FINANCIAMIENTOS	\$0.00	\$0.00	\$0.00	\$0.00	\$0.00	0.00
Total	\$13,718,722.00	\$0.00	\$13,718,722.00	\$1,038,500.00	\$338,500.00	
Ingresos Excedentes						-13,380,222.00

Estado Analítico de Ingresos por Fuente de Financiamiento	Ingreso					Diferencia (6=5-1)
	Estimado	Ampliaciones / Reducciones	Modificado	Devengado	Recaudado	
	(1)	(2)	(3=1+2)	(4)	(5)	
Ingresos del Poder Ejecutivo Federal o Estatal y de los Municipios						
IMPUESTOS	\$0.00	\$0.00	\$0.00	\$0.00	\$0.00	0.00
CUOTAS Y APORTACIONES DE SEGURIDAD SOCIAL	\$0.00	\$0.00	\$0.00	\$0.00	\$0.00	0.00
CONTRIBUCIONES DE MEJORAS	\$0.00	\$0.00	\$0.00	\$0.00	\$0.00	0.00
DERECHOS	\$0.00	\$0.00	\$0.00	\$0.00	\$0.00	0.00
PRODUCTOS	\$1,000,000.00	\$0.00	\$1,000,000.00	\$38,500.00	\$38,500.00	-961,500.00
APROVECHAMIENTOS	\$0.00	\$0.00	\$0.00	\$0.00	\$0.00	0.00
PARTICIPACIONES, APORTACIONES, CONVENIOS, INCENTIVOS DERIVADOS	\$0.00	\$0.00	\$0.00	\$0.00	\$0.00	0.00
TRANSFERENCIAS, ASIGNACIONES, SUBSIDIOS Y SUBVENCIONES	\$12,718,722.00	\$0.00	\$12,718,722.00	\$1,000,000.00	\$300,000.00	-12,418,722.00
Ingresos de los Entes Públicos de los Poderes Legislativo y Judicial, de los Órganos Autónomos y del Sector Paraestatal o Paramunicipal, así como de las Empresas Productivas del Estado						
CUOTAS Y APORTACIONES DE SEGURIDAD SOCIAL	\$0.00	\$0.00	\$0.00	\$0.00	\$0.00	0.00
PRODUCTOS	\$0.00	\$0.00	\$0.00	\$0.00	\$0.00	0.00
INGRESOS POR VENTA DE BIENES, PRESTACION DE SERVICIOS	\$0.00	\$0.00	\$0.00	\$0.00	\$0.00	0.00
TRANSFERENCIAS, ASIGNACIONES, SUBSIDIOS Y SUBVENCIONES	\$0.00	\$0.00	\$0.00	\$0.00	\$0.00	0.00
Ingresos Derivados de Financiamiento						
INGRESOS DERIVADOS DE FINANCIAMIENTOS	\$0.00	\$0.00	\$0.00	\$0.00	\$0.00	0.00
Total	\$13,718,722.00	\$0.00	\$13,718,722.00	\$1,038,500.00	\$338,500.00	
Ingresos Excedentes						-13,380,222.00



C. Luis Noè Padrón Ramirez
Contador



MAD. Maria Elena Ceballos Cardeña
Encargada del Despacho de la Direccion General



Lic. Gabriela Anahi Basilio Saldivar
Coordinadora Administrativa



H. AYUNTAMIENTO
DE BENITO JUÁREZ
2021-2024




INSTITUTO DEL
DEPORTE


fel

Rubro de Ingresos	Ingreso					Diferencia (6=5-1)
	Estimado	Ampliaciones y Reducciones	Modificado	Devengado	Recaudado	
	(1)	(2)	(3=1+2)	(4)	(5)	
IMPUESTOS	\$ 0.00	\$ 0.00	\$ 0.00	\$ 0.00	\$ 0.00	0.00
CUOTAS Y APORTACIONES DE SEGURIDAD SOCIAL	\$ 0.00	\$ 0.00	\$ 0.00	\$ 0.00	\$ 0.00	0.00
CONTRIBUCIONES DE MEJORAS	\$ 0.00	\$ 0.00	\$ 0.00	\$ 0.00	\$ 0.00	0.00
DERECHOS	\$ 0.00	\$ 0.00	\$ 0.00	\$ 0.00	\$ 0.00	0.00
PRODUCTOS	\$ 1,000,000.00	\$ 0.00	\$ 1,000,000.00	\$ 59,500.00	\$ 59,500.00	-940,500.00
APROVECHAMIENTOS	\$ 0.00	\$ 0.00	\$ 0.00	\$ 0.00	\$ 0.00	0.00
INGRESOS POR VENTA DE BIENES, PRESTACION DE SERVICIOS Y OTRAS	\$ 0.00	\$ 0.00	\$ 0.00	\$ 0.00	\$ 0.00	0.00
PARTICIPACIONES, APORTACIONES, CONVENIOS, INCENTIVOS DERIVADOS	\$ 0.00	\$ 0.00	\$ 0.00	\$ 0.00	\$ 0.00	0.00
TRANSFERENCIAS, ASIGNACIONES, SUBSIDIOS Y SUBVENCIONES, Y PRODUCTOS	\$ 12,718,722.00	\$ 0.00	\$ 12,718,722.00	\$ 2,000,000.00	\$ 1,600,000.00	-11,118,722.00
INGRESOS DERIVADOS DE FINANCIAMIENTOS	\$ 0.00	\$ 0.00	\$ 0.00	\$ 0.00	\$ 0.00	0.00
Total	\$ 13,718,722.00	\$ 0.00	\$ 13,718,722.00	\$ 2,059,500.00	\$ 1,659,500.00	
Ingresos Excedentes						-12,059,222.00


Estado Analítico de Ingresos por Fuente de Financiamiento	Ingreso					Diferencia (6=5-1)
	Estimado	Ampliaciones / Reducciones	Modificado	Devengado	Recaudado	
	(1)	(2)	(3=1+2)	(4)	(5)	
Ingresos del Poder Ejecutivo Federal o Estatal y de los Municipios						
IMPUESTOS	\$ 0.00	\$ 0.00	\$ 0.00	\$ 0.00	\$ 0.00	0.00
CUOTAS Y APORTACIONES DE SEGURIDAD SOCIAL	\$ 0.00	\$ 0.00	\$ 0.00	\$ 0.00	\$ 0.00	0.00
CONTRIBUCIONES DE MEJORAS	\$ 0.00	\$ 0.00	\$ 0.00	\$ 0.00	\$ 0.00	0.00
DERECHOS	\$ 0.00	\$ 0.00	\$ 0.00	\$ 0.00	\$ 0.00	0.00
PRODUCTOS	\$ 1,000,000.00	\$ 0.00	\$ 1,000,000.00	\$ 59,500.00	\$ 59,500.00	-940,500.00
APROVECHAMIENTOS	\$ 0.00	\$ 0.00	\$ 0.00	\$ 0.00	\$ 0.00	0.00
PARTICIPACIONES, APORTACIONES, CONVENIOS, INCENTIVOS DERIVADOS	\$ 0.00	\$ 0.00	\$ 0.00	\$ 0.00	\$ 0.00	0.00
TRANSFERENCIAS, ASIGNACIONES, SUBSIDIOS Y SUBVENCIONES	\$ 12,718,722.00	\$ 0.00	\$ 12,718,722.00	\$ 2,000,000.00	\$ 1,600,000.00	-11,118,722.00
Ingresos de los Entes Públicos de los Poderes Legislativo y Judicial, de los Órganos Autónomos y del Sector Paraestatal o Paramunicipal, así como de las Empresas Productivas del Estado						
CUOTAS Y APORTACIONES DE SEGURIDAD SOCIAL	\$ 0.00	\$ 0.00	\$ 0.00	\$ 0.00	\$ 0.00	0.00
PRODUCTOS	\$ 0.00	\$ 0.00	\$ 0.00	\$ 0.00	\$ 0.00	0.00
INGRESOS POR VENTA DE BIENES, PRESTACION DE SERVICIOS	\$ 0.00	\$ 0.00	\$ 0.00	\$ 0.00	\$ 0.00	0.00
TRANSFERENCIAS, ASIGNACIONES, SUBSIDIOS Y SUBVENCIONES	\$ 0.00	\$ 0.00	\$ 0.00	\$ 0.00	\$ 0.00	0.00
Ingresos Derivados de Financiamiento						
INGRESOS DERIVADOS DE FINANCIAMIENTOS	\$ 0.00	\$ 0.00	\$ 0.00	\$ 0.00	\$ 0.00	0.00
Total	\$ 13,718,722.00	\$ 0.00	\$ 13,718,722.00	\$ 2,059,500.00	\$ 1,659,500.00	
Ingresos Excedentes						-12,059,222.00



C. Luis Noé Padrón Ramírez
Contador



MAD. Maria Elena Ceballos Cardeña
Encargada del Despacho de la Direccion General



Lic. Gabriela Anahi Basilio Saldivar
Coordinadora Administrativa



AYUNTAMIENTO
DE BENITO JUÁREZ
2021-2024



INSTITUTO DEL
DEPORTE



**INSTITUTO DEL DEPORTE DEL MUNICIPIO DE BENITO JUÁREZ
QUINTANA ROO**


**Estado Analítico de Ingresos
Del 01/ene./2022 Al 31/mar./2022**

Usr: Supervisor
Rep: rptEstadoPresupuestoIngresosRB_CP_2019

Fecha y hora de Impresión | 06/may./2022 13:27
9

Rubro de Ingresos	Ingreso					Diferencia (6=5-1)
	Estimado	Ampliaciones y Reducciones	Modificado	Devengado	Recaudado	
	(1)	(2)	(3=1+2)	(4)	(5)	
IMPUESTOS	\$ 0.00	\$ 0.00	\$ 0.00	\$ 0.00	\$ 0.00	0.00
CUOTAS Y APORTACIONES DE SEGURIDAD SOCIAL	\$ 0.00	\$ 0.00	\$ 0.00	\$ 0.00	\$ 0.00	0.00
CONTRIBUCIONES DE MEJORAS	\$ 0.00	\$ 0.00	\$ 0.00	\$ 0.00	\$ 0.00	0.00
DERECHOS	\$ 0.00	\$ 0.00	\$ 0.00	\$ 0.00	\$ 0.00	0.00
PRODUCTOS	\$ 1,000,000.00	\$ 0.00	\$ 1,000,000.00	\$ 85,000.00	\$ 85,000.00	-915,000.00
APROVECHAMIENTOS	\$ 0.00	\$ 0.00	\$ 0.00	\$ 0.00	\$ 0.00	0.00
INGRESOS POR VENTA DE BIENES, PRESTACION DE SERVICIOS Y OTROS	\$ 0.00	\$ 0.00	\$ 0.00	\$ 0.00	\$ 0.00	0.00
PARTICIPACIONES, APORTACIONES, CONVENIOS, INCENTIVOS DERIVADOS	\$ 0.00	\$ 0.00	\$ 0.00	\$ 0.00	\$ 0.00	0.00
TRANSFERENCIAS, ASIGNACIONES, SUBSIDIOS Y SUBVENCIONES, Y PRODUCTOS	\$ 12,718,722.00	\$ 0.00	\$ 12,718,722.00	\$ 2,000,000.00	\$ 2,000,000.00	-10,718,722.00
INGRESOS DERIVADOS DE FINANCIAMIENTOS	\$ 0.00	\$ 0.00	\$ 0.00	\$ 0.00	\$ 0.00	0.00
Total	\$ 13,718,722.00	\$ 0.00	\$ 13,718,722.00	\$ 2,085,000.00	\$ 2,085,000.00	
Ingresos Excedentes						-11,633,722.00


Estado Analítico de Ingresos por Fuente de Financiamiento	Ingreso					Diferencia (6=5-1)
	Estimado	Ampliaciones / (Reducciones)	Modificado	Devengado	Recaudado	
	(1)	(2)	(3=1+2)	(4)	(5)	
Ingresos del Poder Ejecutivo Federal o Estatal y de los Municipios						
IMPUESTOS	\$ 0.00	\$ 0.00	\$ 0.00	\$ 0.00	\$ 0.00	0.00
CUOTAS Y APORTACIONES DE SEGURIDAD SOCIAL	\$ 0.00	\$ 0.00	\$ 0.00	\$ 0.00	\$ 0.00	0.00
CONTRIBUCIONES DE MEJORAS	\$ 0.00	\$ 0.00	\$ 0.00	\$ 0.00	\$ 0.00	0.00
DERECHOS	\$ 0.00	\$ 0.00	\$ 0.00	\$ 0.00	\$ 0.00	0.00
PRODUCTOS	\$ 1,000,000.00	\$ 0.00	\$ 1,000,000.00	\$ 85,000.00	\$ 85,000.00	-915,000.00
APROVECHAMIENTOS	\$ 0.00	\$ 0.00	\$ 0.00	\$ 0.00	\$ 0.00	0.00
PARTICIPACIONES, APORTACIONES, CONVENIOS, INCENTIVOS DERIVADOS	\$ 0.00	\$ 0.00	\$ 0.00	\$ 0.00	\$ 0.00	0.00
TRANSFERENCIAS, ASIGNACIONES, SUBSIDIOS Y SUBVENCIONES	\$ 12,718,722.00	\$ 0.00	\$ 12,718,722.00	\$ 2,000,000.00	\$ 2,000,000.00	-10,718,722.00
Ingresos de los Entes Públicos de los Poderes Legislativo y Judicial, de los Órganos Autónomos y del Sector Paraestatal o Paramunicipal, así como de las Empresas Productivas del Estado						
CUOTAS Y APORTACIONES DE SEGURIDAD SOCIAL	\$ 0.00	\$ 0.00	\$ 0.00	\$ 0.00	\$ 0.00	0.00
PRODUCTOS	\$ 0.00	\$ 0.00	\$ 0.00	\$ 0.00	\$ 0.00	0.00
INGRESOS POR VENTA DE BIENES, PRESTACION DE SERVICIOS	\$ 0.00	\$ 0.00	\$ 0.00	\$ 0.00	\$ 0.00	0.00
TRANSFERENCIAS, ASIGNACIONES, SUBSIDIOS Y SUBVENCIONES	\$ 0.00	\$ 0.00	\$ 0.00	\$ 0.00	\$ 0.00	0.00
Ingresos Derivados de Financiamiento						
INGRESOS DERIVADOS DE FINANCIAMIENTOS	\$ 0.00	\$ 0.00	\$ 0.00	\$ 0.00	\$ 0.00	0.00
Total	\$ 13,718,722.00	\$ 0.00	\$ 13,718,722.00	\$ 2,085,000.00	\$ 2,085,000.00	
Ingresos Excedentes						-11,633,722.00



C. Luis Noè Padrón Ramirez
Contador



Lic. Gabriela Anahi Basilio Saldivar
Coordinadora Administrativa



MAD. Maria Elena Ceballos Cardeña
Encargada del Despacho de la Direccion General



AYUNTAMIENTO
DE BENITO JUÁREZ
2021-2024



INSTITUTO DE
DEPORTE